



Rosetta Stone

Bilgisayardan Eriřim ve
Kullanım Kılavuzu

Rosetta Stone,
2 ay süreyle
ücretsiz olarak
deneme erişimine
açılmıştır!

- Dünyanın 1 numaralı dil eğitim aracıdır.
- “**Dynamic Immersion**” yöntemini kullanarak ana dil mantığı ile öğretir.
- Bilgisayar veya mobil cihaz üzerinden her zaman ve her yerden erişim imkanı vardır.
- Tam **30 adet** dil içerir.
- Tamamladığınız dil için **B1 (bağımsız kullanıcı)** düzeyine ulaştırır.

Eriřim ve Kullanıcı Adı / řifre Oluřturma

- Eriřim linkine tıklayarak giriř yapın.
<https://bitly.com/rosettadeneme>
- Karřınıza gelen ekrandan Rosetta Stone'a bundan sonraki giriřlerde kullanacađınız kurumsal e-posta adresinizi ve řifrenizi oluřturunuz ve alıřmak istediđiniz dili seiniz. Ekranın sađ st křesinden arayz dilini deđiřtirebilirsiniz.

Rosetta Stone

EBSCO

English

First time user?
1.) Enter your e-mail address.
2.) Choose a password (must be at least 6 letters plus at least one number)

Username

Password

Choose Language to Learn

SIGN IN

Rosetta Stone'a Bağlanma

“Launch Rosetta Stone Foundations”
bağlantısına tıklayınız ve Rosetta
Stone'un uygulamada açılmasına izin
veriniz.

View in English ▼

Home

Change Password

Sign out

You're signed in as
PCDemo@ebSCO.com

Rosetta Stone® Language Learning Suite

- ▶ [Launch Rosetta Stone® Foundations](#)
- ▶ [Contact Support](#)

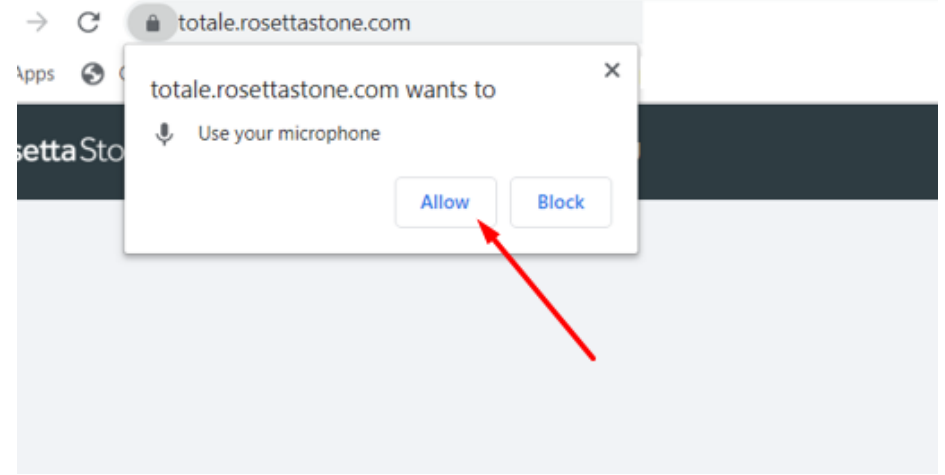
Rosetta Stone and EBSCO Information Services have combined to offer your library the Rosetta Stone courses for 30 different languages.

Rosetta Stone support handles authentication (access) questions and issues for [rosettastone.com](#), [rosettastoneenterprise.com](#), and all other product support requests. They can be reached [HERE](#).

At this time, EBSCO support teams handle all authentication (access)

Rosetta Stone'a Baęlanma

“Allow” butonuna tıklayarak Rosetta Stone'un mikrofonunuzu kullanmasına izin veriniz. Konuşma ve telaffuz içeren alıştırmalar için mikrofon gerekmektedir. Mikrofon bağlantısı olmadan bu alıştırmalar yapılamamaktadır.



Müfredat Seçimi

Seçtiğiniz dil için çalışmak istediğiniz müfredatı belirleyiniz. Alıştırmaların dağılımı seçiminize göre yapılacaktır. Örneğin “Standard” seçeneğinde tüm yeteneklerden (Okuma, Yazma, Konuşma ve Dinleme) eşit miktarda alıştırmalar olacaktır. “Apply Changes” butonuna tıklayarak seçiminizi tamamlayınız.

English (American) Level 1

Select your course:

- Extended with Reading Intro
Reading Intro (Level 1 only) teaches characters and their sounds
- Reading and Writing with Intro
Reading Intro (Level 1 only) teaches characters and their sounds
- Reading and Writing Focus
Optimized for reading and writing skills
- Extended
Optimized for additional practice of content and skills
- Speaking and Listening Focus
Optimized for speaking and listening skills
- Standard
Optimized for efficient learning of content and skills
- Standard with Reading Intro
Reading Intro (Level 1 only) teaches characters and their sounds

Apply Changes

Lesson 1

Core Lesson

Pronunciation

Vocabulary

Grammar

Lesson 4

Start

Start

Start

Start

Ünite ve Dersler

Karşınıza ünite ekranı gelecektir. “Start” butonu ile “Core Lesson” olarak adlandırılan ve aktiviteleri içeren bölümden başlayabilirsiniz. Eğer isterseniz, yine ilgili alıştırmaya ait “Start” butonunu kullanarak telaffuz, kelime ya da gramer gibi odaklı aktiviteleri de tamamlayabilirsiniz. Sol üstteki “Show Menu” ise tüm üniteleri listeleyebileceğiniz ekranı açacaktır. “Show Menu” butonuna tıklayınız.

Ünite ekranı, "Show Menu" butonuyla başlar. Ünite başlığı "UNIT 1 Language Basics" ve bir elma resmiyle süslenmiştir. Ünite içeriği dört ders (Lesson 1-4) olarak bölünmüştür. Şu anda Lesson 2 seçilmiştir. Her ders için bir "Start" butonu bulunmaktadır. Her dersin süresi belirtilmiştir: Core Lesson (30 minutes), Pronunciation (10 minutes), Vocabulary (5 minutes) ve Grammar (10 minutes).

Lesson 1	Lesson 2	Lesson 3	Lesson 4
Core Lesson	Pronunciation	Vocabulary	Grammar
30 minutes	10 minutes	5 minutes	10 minutes
Start	Start	Start	Start

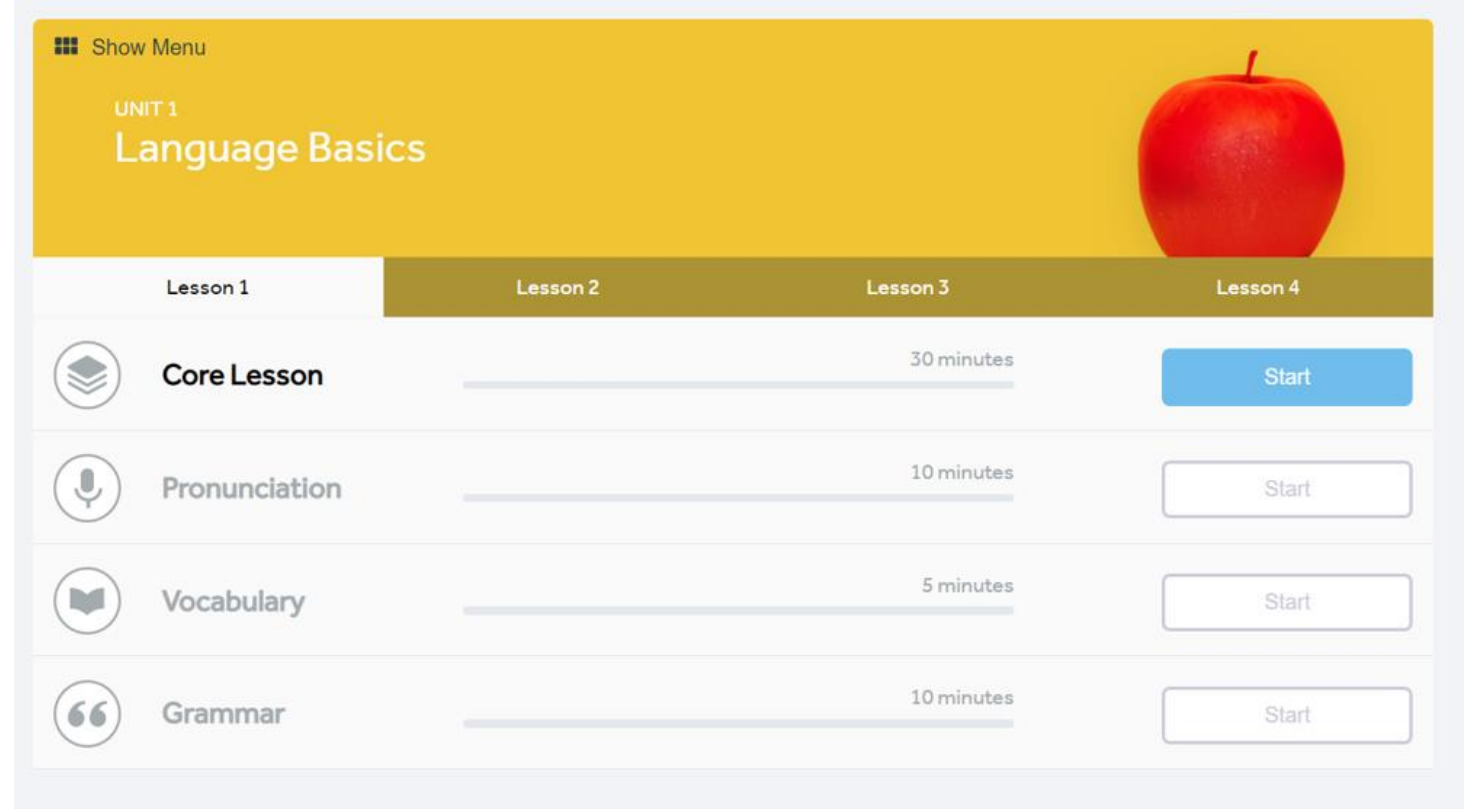
Ünite Seçimi

İstediğiniz herhangi bir üniteyi seçerek çalışmaya başlayabilirsiniz. Her 4 ünite, 1 seviye demektir. Dil düzeyinize göre istediğiniz üniteyi seçiniz.



Ders ve Aktivite Seçimi





Her ünite altında 4 ders, her ders altında ise 1 çekirdek ders ve farklı odaklı aktiviteler yer almaktadır. Tavsiye edilen yöntem sırasıyla ilerlemek olmakla beraber istediğiniz sırayı tercih edebilirsiniz. “Start” butonlarını kullanınız.



UNIT 1
Language Basics

Show Menu

Lesson 1 Lesson 2 Lesson 3 Lesson 4

	Core Lesson	30 minutes	Start
	Pronunciation	10 minutes	Start
	Vocabulary	5 minutes	Start
	Grammar	10 minutes	Start


Ses Tanıma


İlk alıştırmanızdan önce mikrofon kurulum adımları gelecektir. Öncelikle ses tanıma için yetişkin erkek (Adult Male), yetişkin kadın (Adult Female) ya da çocuk (Child) arasından size uygun olanı seçiniz ve “Continue” butonuna tıklayınız.


✕

Voice Type:

Choose the voice type that best describes your voice.

 Adult Male

 Adult Female

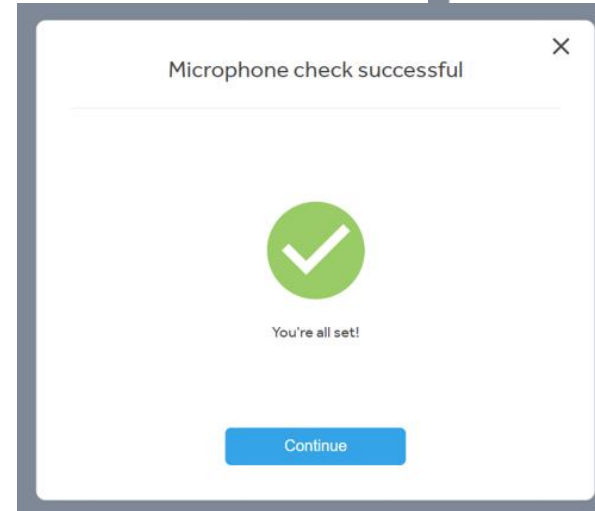
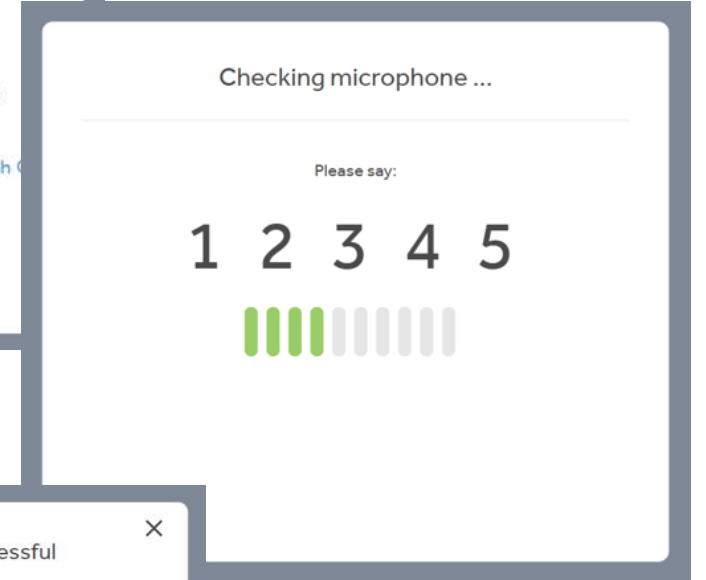
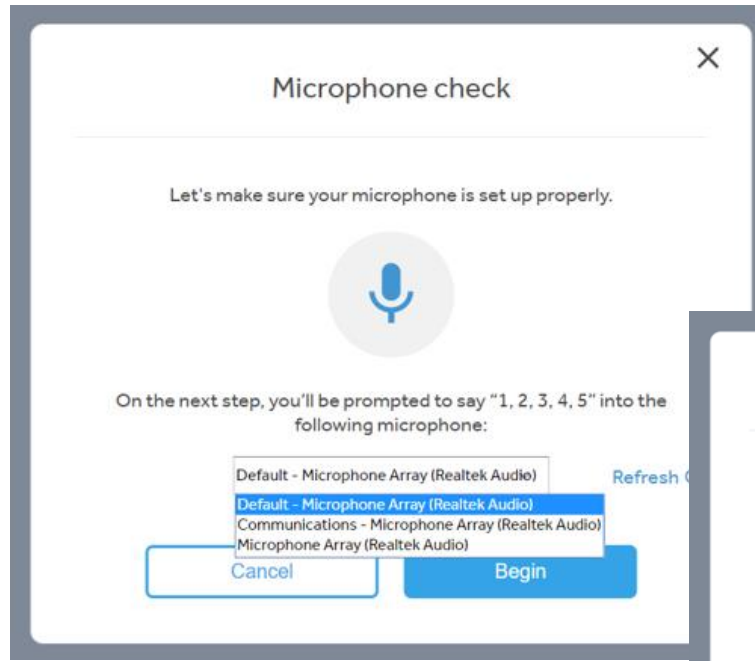
 Child

This information is important for Rosetta Stone speech recognition.

[Cancel](#) [Continue](#)

Mikrofon Kurulumu

- Hali hazırda kullanmakta olduğunuz mikrofonu seçiniz ve “Begin” butonuna tıklayınız
- 5 saniye konuşunuz. Örneğin 5’e kadar sayabilirsiniz.
- Mikrofon kurulum işlemi tamamlandıktan sonra “Continue” butonuna tıklayınız.



Alıştırma Ekranı

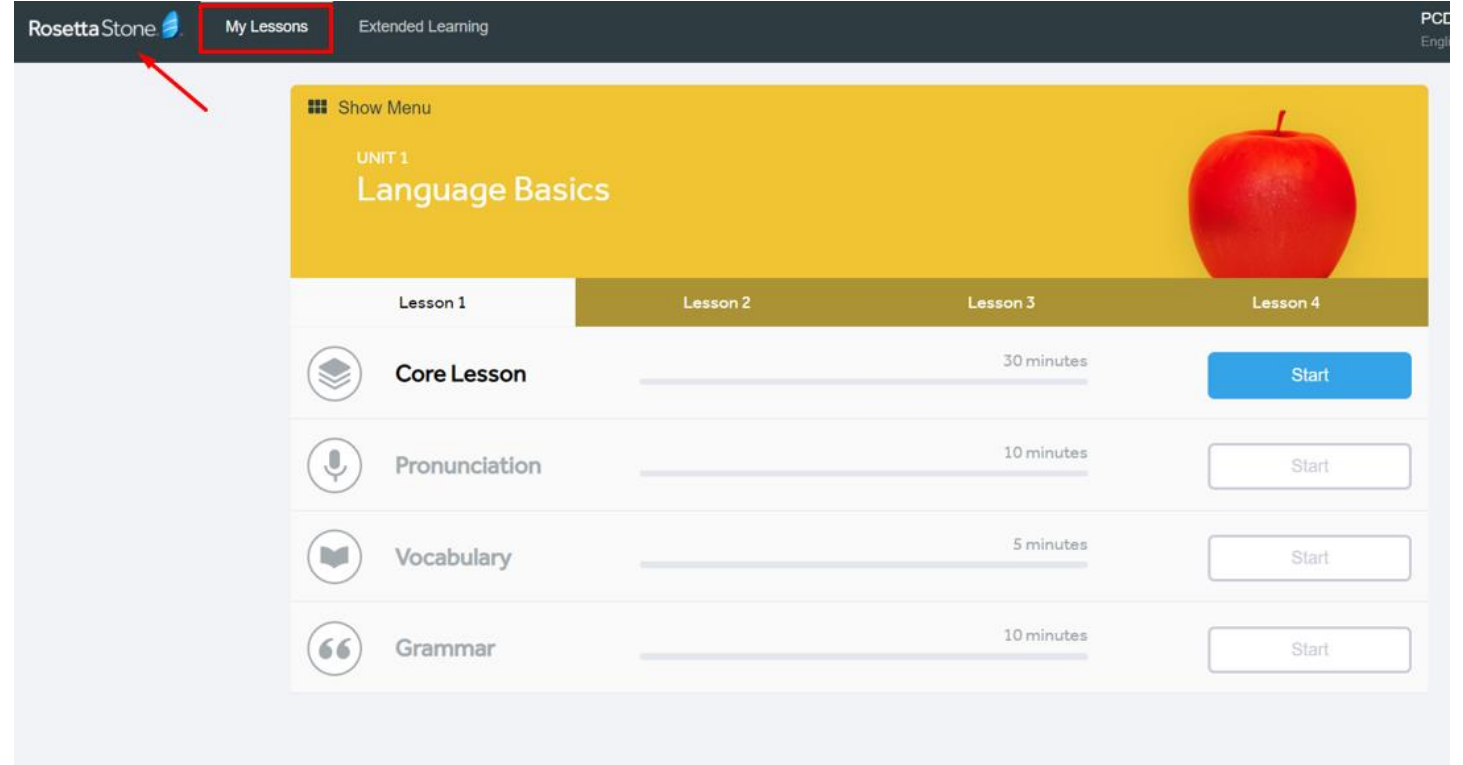
Artık alıştırmaları yapmaya başlayabilirsiniz.






İstediğiniz zaman sol üstteki Rosetta Stone logosu ile derslerinizin listelendiği “My Lessons” sekmesine dönebilirsiniz.

The screenshot displays the Rosetta Stone interface. At the top, a dark navigation bar contains the Rosetta Stone logo, "My Lessons", and "Extended Learning". A red arrow points to the Rosetta Stone logo. Below the navigation bar, the main content area shows two video thumbnails. The left thumbnail features a woman waving and the text "Hello." with a play button icon. The right thumbnail features a man in a hat pointing and the text "Hello." with a play button icon. At the bottom of the screen, there is a progress bar with a play button icon on the left and a series of 20 small circles, with the first circle highlighted in blue.

Ders Ekranına Dönüş

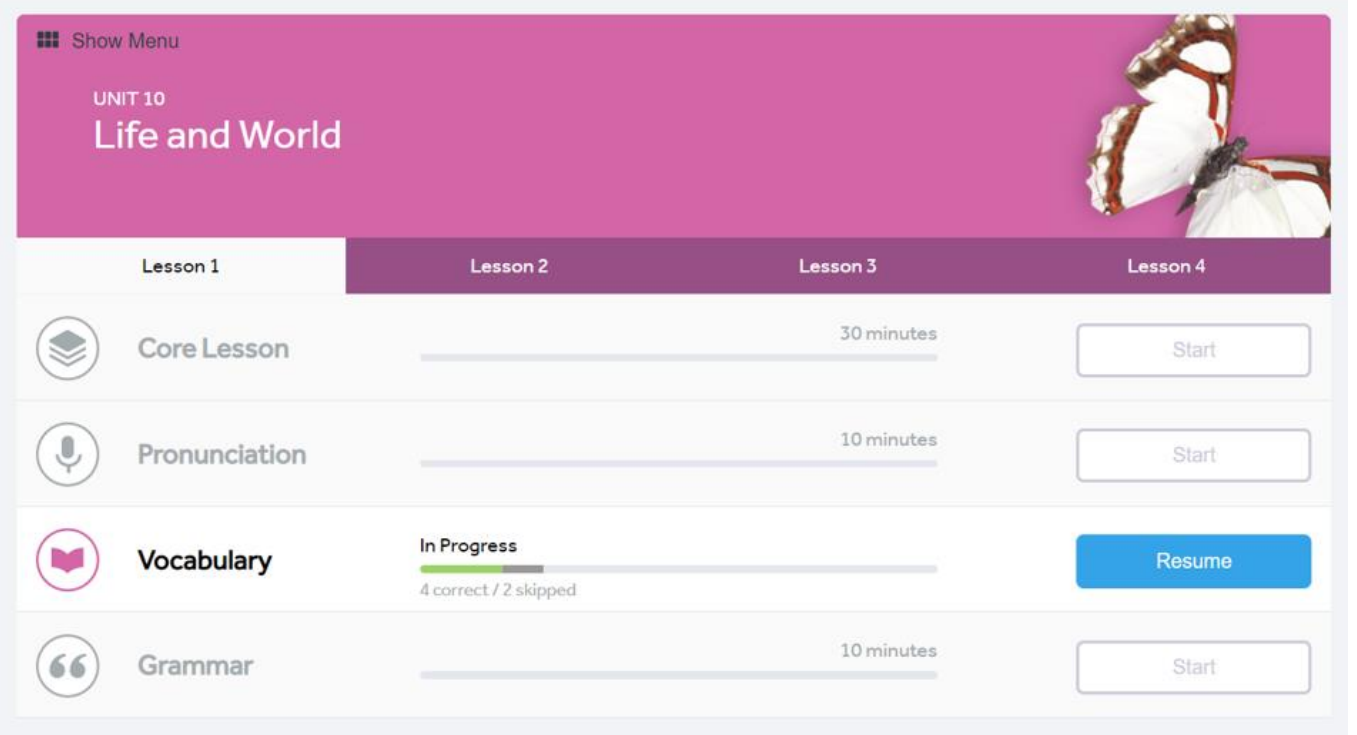
Sol üstteki Rosetta Stone logosu sizi derslerinizin listelendiği “My Lessons” sekmesine getirecektir.



UNIT 1		Language Basics	
Lesson 1	Lesson 2	Lesson 3	Lesson 4
 Core Lesson		30 minutes	<input type="button" value="Start"/>
 Pronunciation		10 minutes	<input type="button" value="Start"/>
 Vocabulary		5 minutes	<input type="button" value="Start"/>
 Grammar		10 minutes	<input type="button" value="Start"/>

Daha Önce Tamamlanan Alıştırmalar

Rosetta Stone, tamamlanan alıştırmaları kaydederek öğrenme sürecinizi takip etmenize ve kaldığınız yerden devam etmenize olanak verir.



UNIT 10
Life and World

Show Menu

Lesson 1 Lesson 2 Lesson 3 Lesson 4

Core Lesson 30 minutes Start

Pronunciation 10 minutes Start

Vocabulary In Progress 4 correct / 2 skipped Resume

Grammar 10 minutes Start

Extended Learning

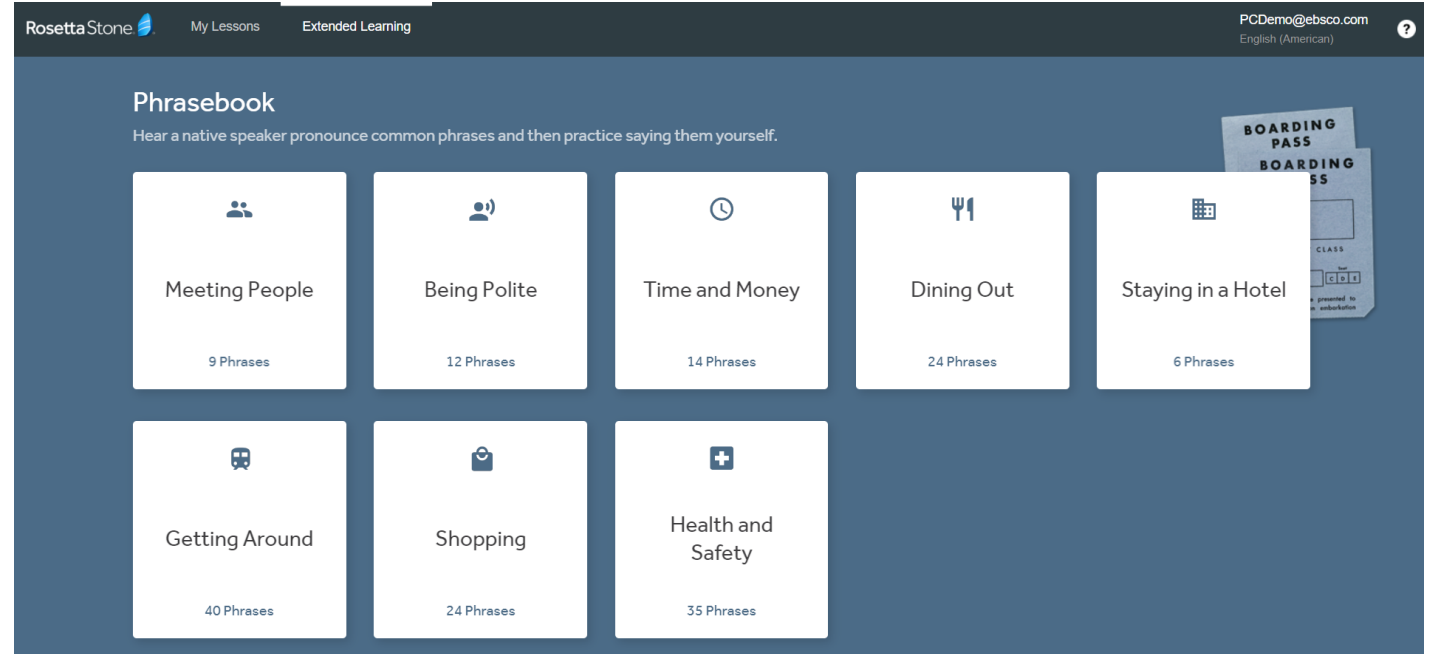
“Extended Learning” sekmesi altında “Phrasebook” ve “Audio Companion” alıştırımları bulunmaktadır. Bu alıştırımlar ile hem günlük hayatta en sık kullanılan kalıplara çalışabilirsiniz hem de dinleme pratiği yapabilirsiniz.

The screenshot shows the Rosetta Stone interface for 'Extended Learning' under the 'Language Basics' section. The 'Extended Learning' menu is highlighted, showing options for 'Phrasebook' and 'Audio Companion'. Below this, the 'Language Basics' section is displayed with a red apple image. The interface is divided into four lessons: Lesson 1, Lesson 2, Lesson 3, and Lesson 4. Lesson 2 is currently selected. The 'Core Lesson' is 30 minutes long and has a 'Start' button. The 'Pronunciation' lesson is 10 minutes long, 'Vocabulary' is 5 minutes, and 'Grammar' is 10 minutes, all with 'Start' buttons.

Lesson	Core Lesson	Pronunciation	Vocabulary	Grammar
Lesson 1				
Lesson 2	30 minutes	10 minutes	5 minutes	10 minutes
Lesson 3				
Lesson 4				

Extended Learning > Phrasebook

“Phrasebook” bölümü sizi günlük hayata hazırlayacaktır. Örneğin, yurt dışındayken yemeğe çıkmak istediniz, en çok kullanılan kalıplar nelerdir diye inceleyebilirsiniz.



The screenshot displays the Rosetta Stone interface for the 'Phrasebook' section. The header includes the Rosetta Stone logo, 'My Lessons', 'Extended Learning', and user information: 'PCDemo@ebSCO.com', 'English (American)', and a help icon. The main content area is titled 'Phrasebook' and includes the instruction: 'Hear a native speaker pronounce common phrases and then practice saying them yourself.' Below this, there are eight category cards, each with an icon, a title, and a phrase count:

Category	Icon	Phrase Count
Meeting People	Two people	9 Phrases
Being Polite	Person with speech bubble	12 Phrases
Time and Money	Clock	14 Phrases
Dining Out	Fork and knife	24 Phrases
Staying in a Hotel	Calendar	6 Phrases
Getting Around	Bus	40 Phrases
Shopping	Shopping bag	24 Phrases
Health and Safety	First aid kit	35 Phrases

In the background, there is a graphic of a 'BOARDING PASS' with the text 'BOARDING PASS BOARDING PASS CLASS' and a small icon of a person.

Extended Learning > Audio Companion

“Audio Companion” bölümünden istediğiniz alıştırmaları MP3 olarak indirip, dinleyebilirsiniz.

Audio Companion - Rosetta Stone - Google Chrome
rosettastone.com/AudioCompanion/?locale=en-US&lang=ENG

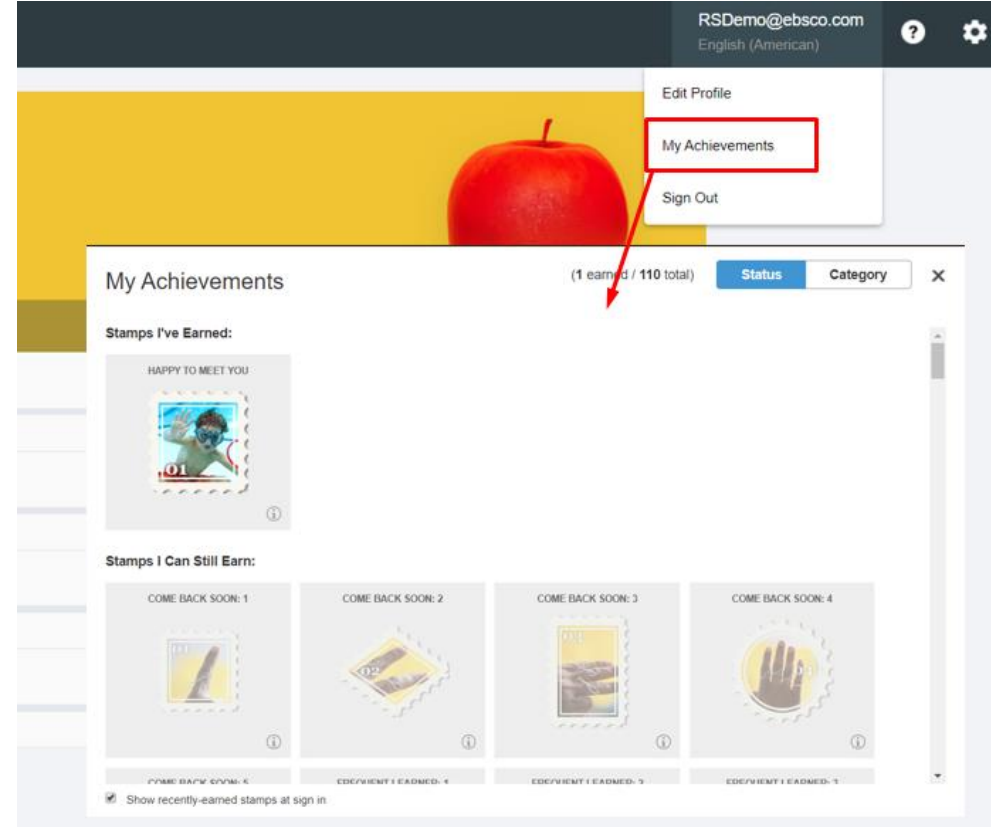
Download the MP3 files to your computer or preferred device:

Fundamentals & Connection		Exploration & Clarity		Conversation
Gain confidence by mastering basic conversational skills. This includes greetings, introductions, simple Q&As, and much more.		Learn to navigate your environment and handle basic interactions. This includes giving and getting directions, using transportation, telling time, eating out and more.		Discuss Entertainment, culture, government, and the marketplace. Level 5 is the place to refine and perfect your conversation skills.
Level 1 Unit 1-4	Level 2 Unit 5-8	Level 3 Unit 9-12	Level 4 Unit 13-16	Level 5 Unit 17-20
Language Basics	Travel	Home & Health	Tourism & Recreation	Business & Industry
Greetings & Introductions	Past & Future	Life & World	Professions & Hobbies	Arts & Academics
Work & School	Friends & Social Life	Everyday Things	At Home & Around Town	Emergency Situations
Shopping	Dining & Vacation	Places & Events	Style & Personal Wellness	Family & Community

Rosetta Stone © 1999-2019 Rosetta Stone Ltd. All Rights Reserved. [Anti-Piracy](#) [Agreements](#) [Terms & Conditions](#) [Privacy Policy](#)

Etiketler – My Achievements

Rosetta Stone'da ilerledikçe çeşitli etiketler kazanabilirsiniz. Kazandığınız ve kazanabileceğiniz tüm etiketleri “My Achievements” bölümünden görüntüleyebilirsiniz.



RSDemo@ebSCO.com
English (American)

Edit Profile
My Achievements
Sign Out

My Achievements (1 earned / 110 total) Status Category X

Stamps I've Earned:

HAPPY TO MEET YOU

Stamps I Can Still Earn:

COME BACK SOON: 1

COME BACK SOON: 2

COME BACK SOON: 3

COME BACK SOON: 4

Show recently-earned stamps at sign in

TEŞEKKÜRLER!

